

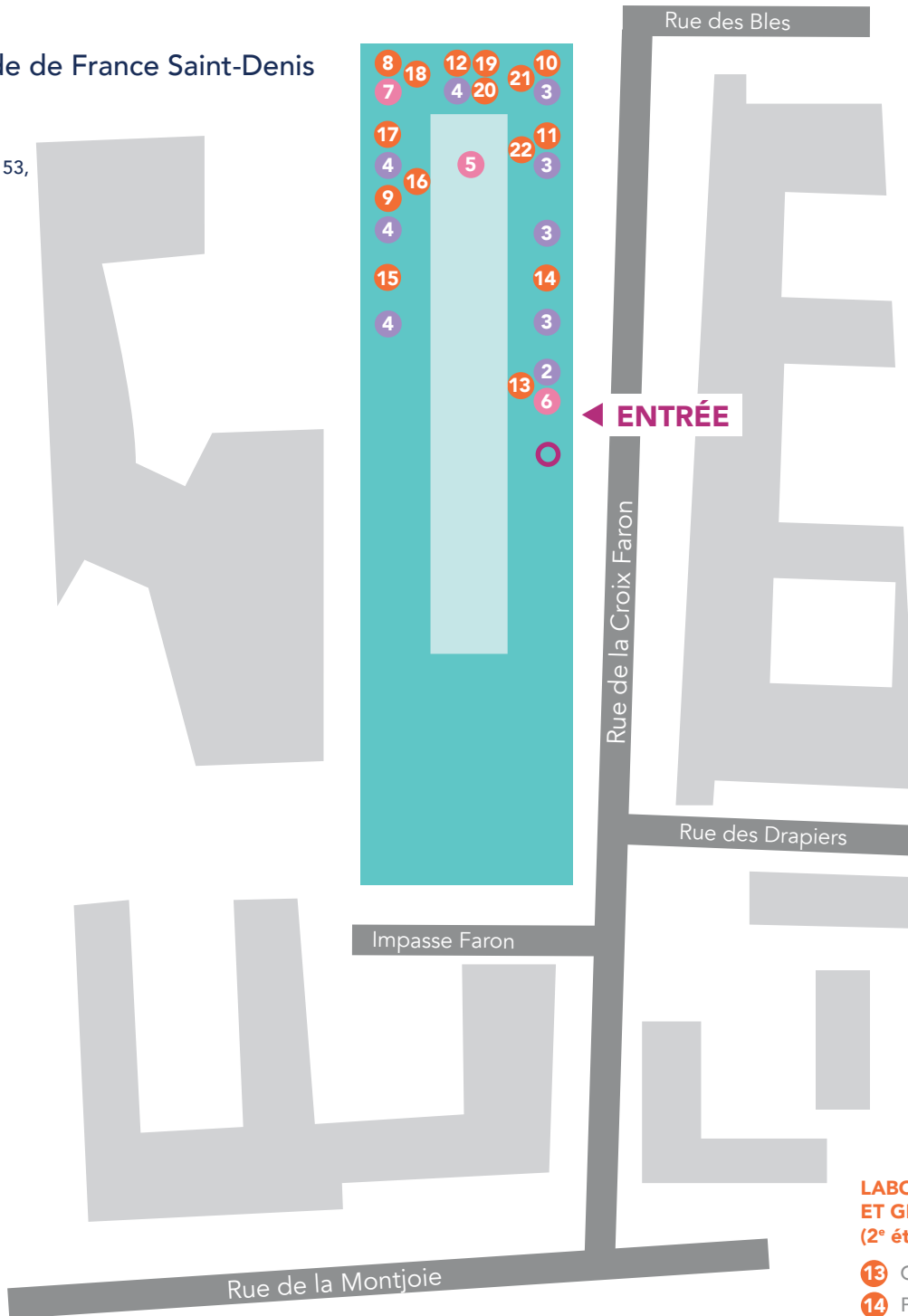
CAMPUS DE LA PLAINE SAINT-DENIS

▲ Vers Gare La Plaine Stade de France

◀ Vers Gare Stade de France Saint-Denis

accès  **D**
accès transilien  **H**
accès  : ligne 139, 153,
173, 353

accès  **B**
accès  : ligne 139, 153,
239, 302, 353






▼ Vers Paris




 Accueil, sécurité sureté

 **ACCÈS PMR**

SALLES DE COURS

-  2 Amphithéâtre (rdc)
-  3 Salles de TD (2^e étage)
-  4 Salles d'informatique (2^e étage)

AUTRES

-  5 Restauration (rdc)
-  6 Bureaux administratifs SGM (2^e étage)
-  7 Bureaux administratifs TC (2^e étage)

SALLES TECHNOLOGIQUES

-  8 MATERIOLAB (rdc)
 -  9 PFT2MP (rdc)
- ### ATELIERS (rdc)
-  10 Fonderie
 -  11 Mise en forme Polymère
 -  12 Mise en forme Composite

LABORATOIRES SCIENCES ET GÉNIE DES MATÉRIAUX (2^e étage)

-  13 CND
-  14 Physique
-  15 Chimie-Solution
-  16 Chimie-Polymères
-  17 Électrochimie corrosion
-  18 Traitements thermiques
-  19 DRX, MEB nanoindentation
-  20 Préparation échantillons
-  21 Essais mécaniques
-  22 Analyse technologique